

Link Para Accesar a Página de AOC: <http://www.aoc.com.mx>

Una vez dentro de la página, en la parte inferior derecha hay un link de acceso a los pagos:



Nuestro éxito ha radicado en entregar productos de alta calidad, con gente competente y un alto nivel de servicio; que hace que nuestros clientes aprecien un mayor valor agregado que el de nuestros competidores.

Esto nos ha permitido que durante 16 años ampliemos nuestras capacidades y mantengamos un crecimiento para estar más cerca de tu empresa, haciéndola más productiva y rentable. Invítanos a ser tu opción para servirte como los tiempos y tu negocio lo exigen.

[\[Volver\]](#)

Conoce nuestras promociones de Marzo

AOC MÉXICO


Promoción: 001

Formas de Pago ▾

Vista la sección donde podras realizar los pagos de tus facturas.

[Aquí](#)



Al dar clic nos lleva al portal Bancomer en el cual hay que teclear el usuario y contraseña que nosotros les daremos.



Usuario:

Password:

[Aceptar](#)



Una vez adentro dar clic en: Pago de facturas AOC.
El panel de mensajes indica la fecha de la última actualización.



Jueves, 01 de Julio de 2010

AOC MÉXICO

E.C.V.

Menú de Usuario

- Servicios
- [Pago de Facturas AOC](#)
- Panel de Mensajes
- Salir

Panel de Mensajes a la Comunidad

No.	Fecha	Mensaje
1	01/07/2010	Bienvenidos a la comunidad AOC MEXICO.
2	01/07/2010	En este portal podrás realizar consultas y pagos que tengas pendientes con AOC Mexico.
3	01/07/2010	Facturas Actualizadas a 01/JUL/2010 12:00 P.M.

La primera parte de la página son opciones de filtrado que facilitarán la búsqueda de sus facturas.

En la segunda Parte esta el listado de Facturas pendientes de Pago.

Fecha del: al
 Monto de: Hasta
 Buscar : en la columna: [Aceptar](#) [Limpiar](#)

Estimado Usuario, con el fin de proporcionarle un mejor servicio, favor de tomar en cuenta las siguientes consideraciones:
 1. Los pagos reflejados dentro de la opción ESTATUS DE PAGO son los efectuados a través de este medio únicamente.
 2. Si desea realizar un pago parcial el mismo día, favor de validar que el importe a pagar sea el correcto.

Página 1 de 1

[>>Exportar](#) [>>Envío de Pago en Línea](#) [>>Imprimir Info.](#)

[>>Ayuda](#)

RESUMEN DE PAGO DE FACTURAS AOC											
PAGO	ESTATUS DEL COBRO	FECHA	IMPORTE TOTAL	IMPORTE A PAGAR	SALDO	NOMBRE	VENCIMIENTO	CLIENTE+FACTURA	MONEDA	TIPO DE CAMBIO	SUCURSAL
<input type="checkbox"/>	PAGADO	31-05-2010	\$1.16		\$1.16	PROCESOS DE MANUFACTURAS Y GEN	30-06-2010	S11 ES5799	PESOS	1.00	SALTILLO
<input type="checkbox"/>	SIN PAGOS	01-06-2010	\$1.16		\$1.16	PROCESOS DE MANUFACTURAS Y GEN	01-07-2010	S11 ES5813	PESOS	1.00	SALTILLO
<input type="checkbox"/>	SIN PAGOS	01-06-2010	\$1.16		\$1.16	PROCESOS DE MANUFACTURAS Y GEN	01-07-2010	S11 ES5814	PESOS	1.00	SALTILLO

[>>Exportar](#) [>>Envío de Pago en Línea](#) [>>Imprimir Info.](#)

El procedimiento de Pago es el siguiente:

Se eligen las facturas a pagar, si el pago va a ser parcial, se pone el monto en la columna importe a Pagar y se de clic en el link:

[<<Envío de Pago en Línea](#) (cualquiera de los dos que aparecen).

[>>Exportar](#) [<<Envío de Pago en Línea](#) [>>Imprimir Info.](#) [>>Ayuda](#)

RESUMEN DE PAGO DE FACTURAS AOC											
PAGO	ESTATUS DEL COBRO	FECHA	IMPORTE TOTAL	IMPORTE A PAGAR	SALDO	NOMBRE	VENCIMIENTO	CLIENTE+FACTURA	MONEDA	TIPO DE CAMBIO	SUCURSAL
<input type="checkbox"/>	PAGADO	31-05-2010	\$1.16		\$1.16	PROCESOS DE MANUFACTURAS Y GEN	30-06-2010	S11 ES5799	PESOS	1.00	SALTILLO
<input checked="" type="checkbox"/>	SIN PAGOS	01-06-2010	\$1.16	1.16	\$1.16	PROCESOS DE MANUFACTURAS Y GEN	01-07-2010	S11 ES5813	PESOS	1.00	SALTILLO
<input checked="" type="checkbox"/>	SIN PAGOS	01-06-2010	\$1.16	1.00	\$1.16	PROCESOS DE MANUFACTURAS Y GEN	01-07-2010	S11 ES5814	PESOS	1.00	SALTILLO

[>>Exportar](#) [<<Envío de Pago en Línea](#) [>>Imprimir Info.](#)

1

Se le pide su confirmación:

Usted seleccionó 1 documento a pagar, cuyo importe total asciende a \$1.16
 ¿DESEA REALIZAR EL PAGO?

[Si](#)

[No](#)

Dependiendo su forma de pago el procedimiento continúa de la siguiente manera:

A) Con Tarjetas de Crédito (de Cualquier Banco).

Una vez que confirma, debe llenar los datos de su tarjeta de Crédito:

AOC MÉXICO	
CLIENTE+FACTURA S11 ES5813	Llave: 000000265000000749000000025
Elija el medio por el cual desea realizar su pago:	
<input checked="" type="radio"/> Tarjeta de Crédito Visa o Mastercard	
<input type="radio"/> Cheque Electrónico para clientes de Bancomer.com o tarjeta de débito Bancomer	
A continuación se muestra el monto a pagar:	
Monto de Pago:	\$ <input type="text" value="1.16"/> MXP
Total a Pagar:	\$ <input type="text" value="1.16"/> MXP
Para realizar su pago con tarjeta de crédito Visa o Mastercard, llene la siguiente información.	
Titular de la Tarjeta de Crédito:	<input type="text"/>
Tarjeta:	----Seleccionar Tarjeta --- <input type="button" value="v"/>
Número de Tarjeta:	<input type="text"/>
Válido Hasta (Valid Thru):	----- <input type="button" value="v"/> / ----- <input type="button" value="v"/>
Código de Seguridad:	<input type="text"/>
	Ayuda
Con el objeto de poder establecer contacto posterior de ser necesario, mucho le agradeceríamos nos pudiera proporcionar su Número Telefónico y dirección de Correo Electrónico:	
Número Telefónico:	<input type="text"/>
Dirección de Correo Electrónico:	<input type="text"/>
Si su tarjeta de crédito es rechazada, verifique el número, su límite disponible, fecha de vencimiento o le sugerimos comunicarse con su banco.	
Si su tarjeta de débito es rechazada, es necesario que su banco le autorice el uso para pagos a través de Internet.	
Regresar	<input type="button" value="Realizar Pago"/>

Se le solicitará la siguiente confirmación:

AOC MÉXICO

CLIENTE+FACTURA	Llave:
S11 ES5813	000000265000000749000000025
Titular de la Tarjeta de Credito	RAFAEL SANCHEZ ESPINDOSA
Tarjeta	WISA
Numero de la Tarjeta	#####7195
Fecha de Vencimiento	##/##
Importe a Liquidar	\$ 1.16
Total a Pagar	\$ 1.16 MXP

Favor de verificar los datos y oprimir "AUTORIZO EL PAGO" para proceder a hacer el cargo a su tarjeta de crédito.

[Regresar](#) Autorizo el Pago


Si Existe algún problema con la tarjeta de Crédito le mostrará mostrar un mensaje como este:



En este caso por favor comuníquese con su banco para determinar cual es el problema con su tarjeta.

B) Con Cuenta de Cheques Bancomer.

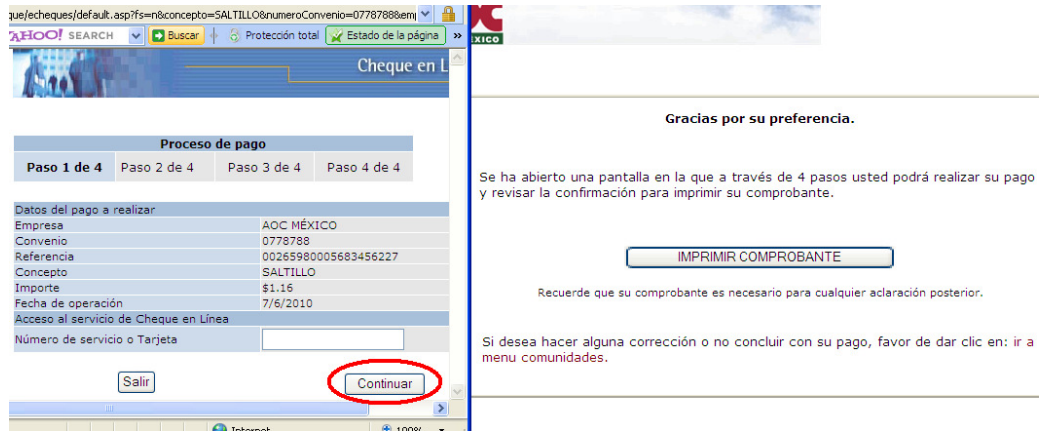
Una vez que confirma, selecciona la opción de cheque Electrónico y debe capturar su número telefónico y Cuenta de Correo:

AOC MÉXICO	
CLIENTE+FACTURA S11 ES5813	Llave: 0000002650000007490000000025
Elija el medio por el cual desea realizar su pago:	
<input type="radio"/> Tarjeta de Crédito Visa o Mastercard	
<input checked="" type="radio"/> Cheque Electrónico para clientes de Bancomer.com	
<input type="radio"/> tarjeta de débito Bancomer	
Para realizar su pago via cheque electrónico favor de escoger la institución bancaria correspondiente:	
	
Banco: <input type="text" value="BBVABancomer"/>	
A continuación se muestra el importe a pagar:	
Monto de Pago:	\$ <input type="text" value="1.16"/>
Total a Pagar:	\$ <input type="text" value="1.16"/>
Con el objeto de poder establecer contacto posterior de ser necesario, mucho le agradeceríamos nos pudiera proporcionar su Número Telefónico y dirección de Correo Electrónico:	
Número Telefónico:	<input type="text"/>
Dirección de Correo Electrónico:	<input type="text"/>
Regresar	Realizar Pago

Se le solicitara la siguiente confirmación:

AOC MÉXICO	
CLIENTE+FACTURA S11 ES5813	Llave: 0000002650000007490000000025
Cheque Electrónico	BBVABancomer
Importe a Liquidar	\$ 1.16
Total a Pagar	\$ 1.16 MXP
Favor de verificar los datos y oprimir "CONFIRMO EL PAGO" para proceder a hacer el vínculo con el banco seleccionado. Donde usted podrá autorizar el cargo a su cuenta de cheques.	
Regresar	Confirmo el Pago

Al confirmar se abrirá un asistente que lo guiara paso a paso para que Ud. Concluya el pago.



The screenshot shows a web browser window with a URL starting with 'que/echeques/default.aspx?fs=n8concepto=SALTILLO&numeroConvenio=07787888em'. The page title is 'Cheque en L'. The main content area is titled 'Proceso de pago' and shows a progress bar with four steps: 'Paso 1 de 4', 'Paso 2 de 4', 'Paso 3 de 4', and 'Paso 4 de 4'. Below the progress bar, there is a table of payment data:

Datos del pago a realizar	
Empresa	AOC MÉXICO
Convenio	0778788
Referencia	00265980005683456227
Concepto	SALTILLO
Importe	\$1.16
Fecha de operación	7/6/2010
Acceso al servicio de Cheque en Línea	
Número de servicio o Tarjeta	<input type="text"/>

At the bottom of the table, there are two buttons: 'Salir' and 'Continuar'. The 'Continuar' button is circled in red. To the right of the main content area, there is a dialog box with the following text:

Gracias por su preferencia.

Se ha abierto una pantalla en la que a través de 4 pasos usted podrá realizar su pago y revisar la confirmación para imprimir su comprobante.

IMPRIMIR COMPROBANTE

Recuerde que su comprobante es necesario para cualquier aclaración posterior.

Si desea hacer alguna corrección o no concluir con su pago, favor de dar clic en: ir a menu comunidades.

En esta parte del proceso deberá capturar los datos de su cuenta de cheques, requiere contar con el servicio avanzado de otra manera obtendrá el siguiente error:

Apreciable cliente:

Usted no cuenta con el Perfil para realizar esta operación.

Cerrar